


OPERATIVA



MY CHAIR

Design by Baldanzi & Novelli





Inúmeras inovações tecnológicas, consciência ecológica e pioneirismo. Flexibilidade na combinação de cores, permitindo diversas composições.

My Chair

Totalmente intuitiva, a My Chair conta com o mecanismo Peso-pessoa, que permite a regulagem automática da inclinação do encosto. Foi o primeiro produto brasileiro a receber a certificação internacional ISO 21015, é produzida sob o conceito de logística reversa, com materiais que garantem alto índice de reciclabilidade e sistema de montagem por encaixes, minimizando a necessidade de cola ou parafusos.

OPERATIVA







Encosto plástico



Encosto tapeçado



Encosto tela

POSSIBILIDADES



UM POUCO MAIS

Encosto na versão em tela, aumentando o conforto e facilitando a perspiração.



Mecanismo inovador, Peso-pessoa, regulação auto-ajustável, de acordo com o peso do usuário.

Disponível em três opções: encosto totalmente plástico, semitapeçado ou tela.



Assento com regulação de profundidade e acabamento com costura.

Encosto em resina de engenharia, produzido por meio do Gas System Injection (sistema de injeção a gás)







TÉCNICO



Mecanismo Peso-pessoa

Adapta-se a todas as necessidades dos usuários e oferece alto desempenho através de cinco fixações de ajuste, de acordo com o tipo de trabalho a ser realizado.



Mecanismo Relax

Acompanha o movimento do usuário e ainda permite fixação em modo de trabalho focado e dinâmico por meio de duas opções de bloqueio. Sistema Peso-pessoa que possibilita a regulagem automática de tensão do movimento de inclinação.



Encosto

Delgado, em resina de engenharia, produzido por meio do Gas System Injection (sistema de injeção a gás). Regulagem de inclinação com sistema anti-impacto. Sua estrutura permite troca de calor com o ambiente, proporcionando mais conforto ao usuário. Disponível em três opções: encosto totalmente plástico; semitapeçado ou tela.



Apoio Lombar

Apoio lombar com regulagem de altura na versão de encosto semitapeçado e tela.



Apoio de braços

Opcional, fixo na mesma cor do encosto ou com regulagem de altura e profundidade da parte superior. Sistema inovador, no qual o acionamento se encontra no final da estrutura do apoio de braços.



Assento

Assento com regulagem de profundidade, acabamento em costura, várias opções de revestimentos e cores.



Base

Injetada em resina termoplástica de engenharia, em duas opções de cor: grafite e cinza.



Rodízios

Rodas duplas de 65 mm de diâmetro, com opções de escolha para pisos acarpetados, pisos rígidos ou rodízio espacial de alto desempenho, para qualquer tipo de piso. Possui ajuste de frenagem, que trava automaticamente o movimento da cadeira quando o usuário se levanta.




Fácil manutenção

Elementos de simples montagem e desmontagem facilitam a manutenção e limpeza.

ACABAMENTOS


Tecido / cores

Lã Crepe




LC - VM LC - LA LC - AM LC - BG LC - VG LC - VP LC - AN LC - AR LC - PT LC - CC

Poliéster Elástico




PE - VM PE - LA PE - MR PE - BG PE - GR PE - PT PE - VR PE - VP PE - AR PE - AC

Poliéster Crepe




PC - VM PC - VN PC - FE PC - MR PC - BG PC - PT PC - GR PC - CC PC - AM PC - VE PC - VR PC - VP PC - AC PC - AR PC - AN

Flexleather



FM - VM FM - VN FM - PT FM - CF FM - AM FM - AC FM - MR FM - AN FM - GR FM - VR FM - LE FM - BG FM - BR FM - CC FM - CZ

Tela Soft



TM - BR TM - CZ TM - VM TM - PT

Resinas de encosto fixo / cores



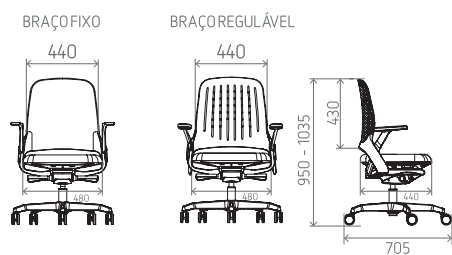
Branco Areia Azul Grafite Cinza Verde

Resinas de apoio de braços reguláveis e base / cores



Grafite Cinza

DIMENSÕES (mm)



Flexform

Av. Papa João Paulo I, 1.849
Guarulhos/SP CEP: 07170-350

+55 11 2431-5511

   /flexformbr  flexform.com.br

